1. Quel est votre niveau de satisfaction globale concernant cette formation ?

	Effectifs	% Obs.
8	4	57,1%
9	1	14,3%
10	2	28,6%
Total	**7**	**100%**

Réponses effectives : 7
Taux de réponse : 100%

Non-réponse(s) : 0
Moyenne : 8.71 ; Médiane : 8 ; Ecart-type : 0.95 ; Min - Max : 8 - 10 ; Somme : 61

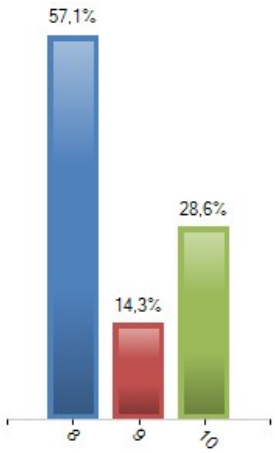

niveau d'évaluation des interventions

	Très insatisfait		Insatisfait		Satisfait		Très satisfait		Total	
	Eff.	% Obs.	Eff.	% Obs.	Eff.	% Obs.	Eff.	% Obs.	Eff.	% Obs.
base technique module 1	0	0%	0	0%	2	28,6%	5	71,4%	**7**	**100%**
pédagogie	0	0%	0	0%	2	28,6%	5	71,4%	**7**	**100%**
méthodologie de projet	0	0%	0	0%	4	57,1%	3	42,9%	**7**	**100%**
mécanique	0	0%	1	14,3%	4	57,1%	2	28,6%	**7**	**100%**
Perfectionnement Technique TRIAL	0	0%	0	0%	4	57,1%	3	42,9%	**7**	**100%**
Entrainement XC	0	0%	0	0%	3	42,9%	4	57,1%	**7**	**100%**
Perfectionnement Enduro DH	0	0%	0	0%	2	28,6%	5	71,4%	**7**	**100%**
Total	**0**	**0%**	**1**	**2%**	**21**	**42,9%**	**27**	**55,1%**	**49**	**100%**

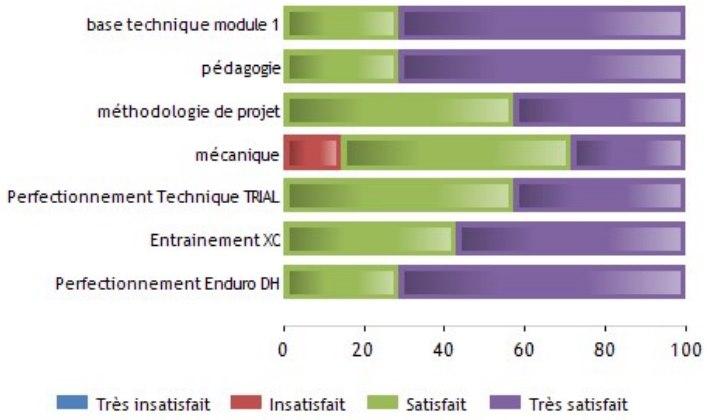

niveau de satisfaction

	Très insatisfait		Insatisfait		Satisfait		Très satisfait		Total	
	Eff.	% Obs.	Eff.	% Obs.	Eff.	% Obs.	Eff.	% Obs.	Eff.	% Obs.
UC1 ET UC2	0	0%	0	0%	4	57,1%	3	42,9%	**7**	**100%**
UC3	0	0%	0	0%	5	71,4%	2	28,6%	**7**	**100%**
UC4 trial	0	0%	0	0%	3	42,9%	4	57,1%	**7**	**100%**
UC4 DH	0	0%	0	0%	3	42,9%	4	57,1%	**7**	**100%**
UC4 Encadrement ENDURO	0	0%	0	0%	4	57,1%	3	42,9%	**7**	**100%**
Total	**0**	**0%**	**0**	**0%**	**19**	**54,3%**	**16**	**45,7%**	**35**	**100%**

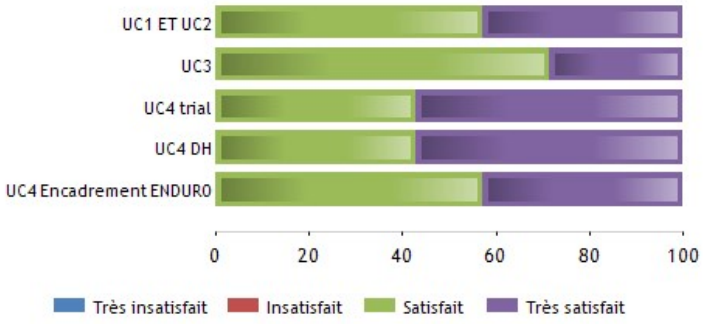

SUIVI ADMINISTRATIF

	TRES INSATISFAIT		INSATISFAIT		SATISFAIT		TRES SATISFAIT		NON CONCERNE		Total	
	Eff.	% Rep.	Eff.	% Rep.	Eff.	% Rep.	Eff.	% Rep.	Eff.	% Rep.	Eff.	% Rep.
INSTALLATIONS (salles; gymnase; stade....	0	0%	0	0%	2	33,3%	4	66,7%	0	0%	**6**	**100%**
SUIVI ADMINISTRATIF	0	0%	0	0%	1	16,7%	5	83,3%	0	0%	**6**	**100%**
INSCRIPTION A LA FORMATION	0	0%	0	0%	3	50%	3	50%	0	0%	**6**	**100%**
HEBERGEMENT	0	0%	0	0%	2	33,3%	2	33,3%	2	33,3%	**6**	**100%**
Total	**0**	**0%**	**0**	**0%**	**8**	**33,3%**	**14**	**58,3%**	**2**	**8,3%**	**24**	**100%**

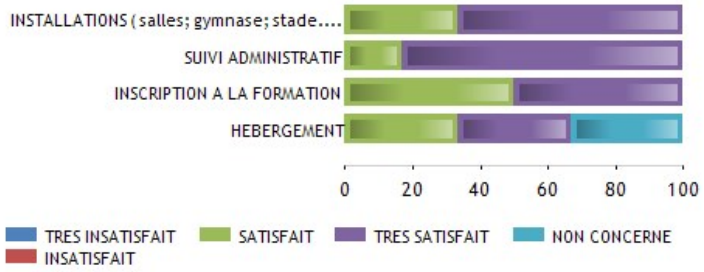

39. Ce que vous avez appris durant ce stage vous semble t-il une bonne base pour exercer votre activité professionnelle ?

	Effectifs	% Rep.
Oui	6	100%
Non	0	0%
Total	**6**	**100%**

Réponses effectives : 6 **Non-réponse(s) : 1**
Taux de réponse : 85,7% **Modalité la plus citée : Oui**

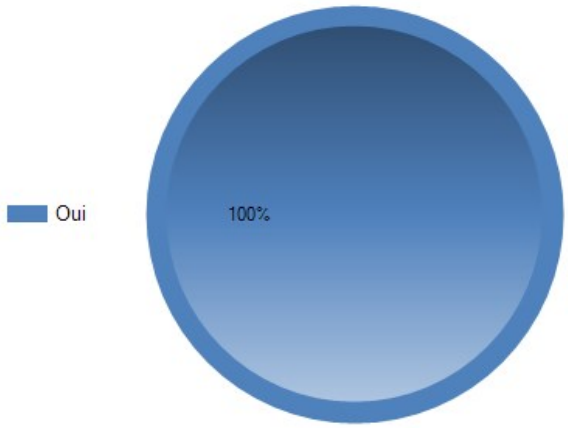

41. Le stage a t-il fait apparaître d'autres besoins en formation ?

	Effectifs	% Rep.
oui	3	50%

non	3	50%
Total	**6**	**100%**

Réponses effectives : 6 **Non-réponse(s) : 1**
Taux de réponse : 85,7%

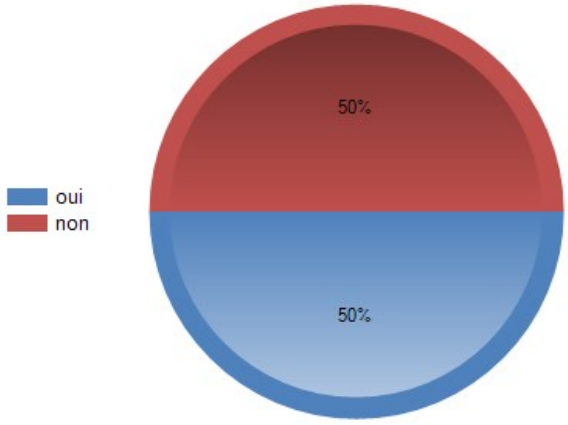

45. Date de saisie

	Effectifs	% Obs.
1	0	0%
2	0	0%
3	0	0%
4	0	0%
5	0	0%
6	0	0%
7	0	0%
8	0	0%
9	0	0%
10	0	0%
...	7	100%
Total	**7**	**100%**

Réponses effectives : 7 **Non-réponse(s) : 0**
Taux de réponse : 100% **Date la plus citée : 26 ; Période : du 26/08/2022 12:16:32 au 29/08/2022 22:23:32 ; Regroupement : Jour du mois**



48. Temps de saisie

	Effectifs	% Obs.
Moins de -413	0	0%
De -413 à 385	3	42,9%
De 386 à 1 184	3	42,9%
De 1 185 à 1 983	0	0%
1 984 et plus	1	14,3%
Total	**7**	**100%**

Réponses effectives : 7 **Non-réponse(s) : 0**
Taux de réponse : 100% **Moyenne : 785 ; Médiane : 604,05 ; Ecart-type : 798.93 ; Min - Max : 150,1 - 2439,41 ; Somme : 5494.99**

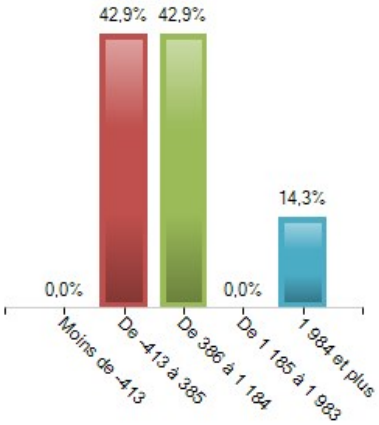

49. Origine

	Nb Occurrences	% Obs.
emailing	7	100%

Les éléments surlignés représentent les éléments remarquables parmi les plus cités.

Réponses effectives : 7 **Non-réponse(s) : 0**
Taux de réponse : 100% **Nombre total d'éléments : 7 ; Nombre d'éléments différents : 1 ; Elément le plus cité : emailing**

51. Appareil utilisé pour la saisie

	Effectifs	% Obs.
PC	3	42,9%
Tablette	0	0%
Smartphone	4	57,1%
Total	**7**	**100%**

Réponses effectives : 7 **Non-réponse(s) : 0**
Taux de réponse : 100% **Modalité la plus citée : Smartphone**

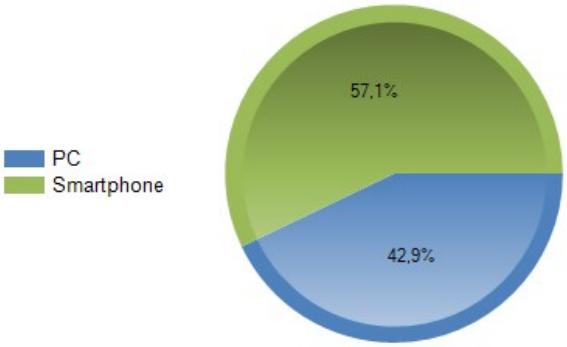

52. Progression

	Effectifs	% Obs.
En cours	1	14,3%
Terminé	6	85,7%
QuotaFull	0	0%
ScreenOut	0	0%
Total	**7**	**100%**

Réponses effectives : 7 **Non-réponse(s) : 0**
Taux de réponse : 100% **Modalité la plus citée : Terminé**

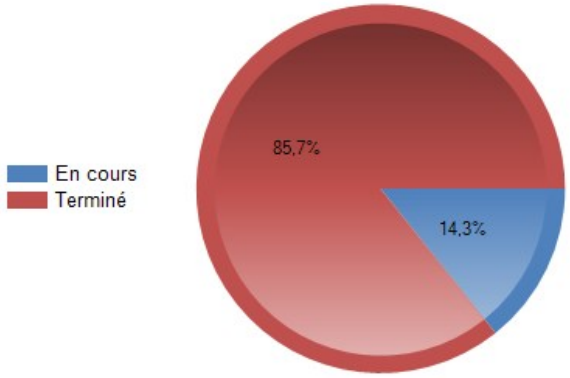
En cours
Terminé
85,7%
14,3%